

ELEKTRO-SAUNAOFEN

Typ EOS Themat

BUERKI

Saunaofen Themat

Wandofen

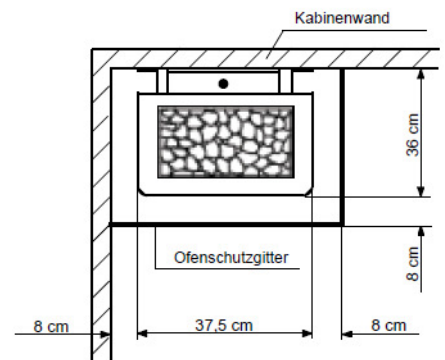
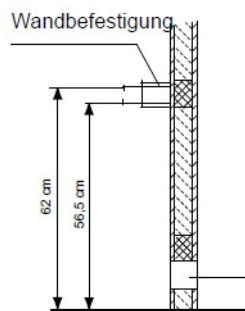
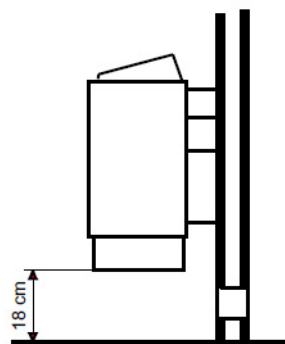
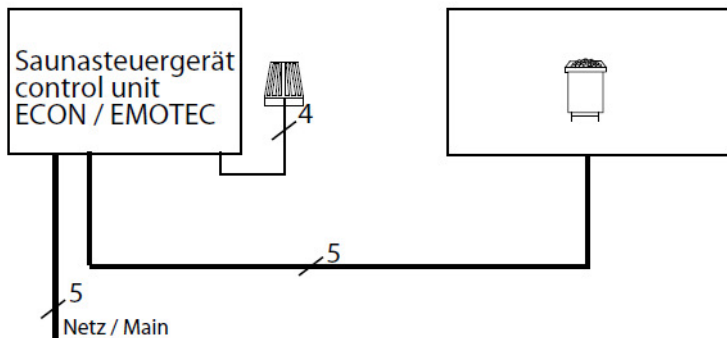
Empfohlen für die Familiensauna

Außenmantel: pulverbeschichtetes Stahlblech anthrazit perlfeffekt
 Innenmantel: feualuminisiertes Blech
 Rückwand: verzinktes Stahlblech
 Steinkorb: Edelstahl
 Elektro-Anschlusskasten: verzinktes Stahlblech
 Steinfüllung: 15 kg inkl.



CE IP x4
 MADE IN GERMANY

Anschluss-Schema



Art.-Nr.	Aussenmantel	Leistung nach DIN	elektr. Anschluss	Absicherung in A	Einbau-maße in cm	für Kabinenvolumen	Mindestmaß der Be- und Entlüftung	Gewicht ohne Steine und Verpackung	Verbindung Netz - Steuergerät	Verbindung Steuergerät Ofen	Leistungsschaltgerät erforderlich	zu verwenden mit den Steuergeräten
94.4819	anthrazit - perlfeffekt	4,5 kW	3N AC 50 Hz 400 V	3 x 16	78* / 37,5 / 36	4 - 6 m³	35 x 3 cm	11,0 kg	5 x 2,5²	5 x 1,5²	nein	ECON 45A1 ECON 45A2 ECON 45H2 EMOTEC B6000 EMOTEC DC9000 EMOTEC DC9000 DB/ DL/DLF EMOTEC HCS9003 EMOTEC HCS9003 DB/ DL/DLF EmoTouch II PB/AF/GF
94.4820		6,0 kW				6 - 8 m³	35 x 4 cm					
94.4821		7,5 kW				7 - 10 m³	35 x 5 cm					
94.4822		9,0 kW				9 - 14 m³	35 x 6 cm	12,5 kg				

Alle Angaben zu Leitungsquerschnitten sind Mindestquerschnitte in mm² Kupferleitung.

* bei 18 cm Bodenabstand

Technische Änderungen vorbehalten